ЗЕЛЕНЫЙ УЛЬТИМАТУМ
сайт: greenultimatum.ru
телефон: +7 (495) 642-30-52
email: info@greenultimatum.ru

Режим работы:
Ежедневно с 8.00 - 22.00

СИРЕНЬ - строение, прививка, формирование саженцев

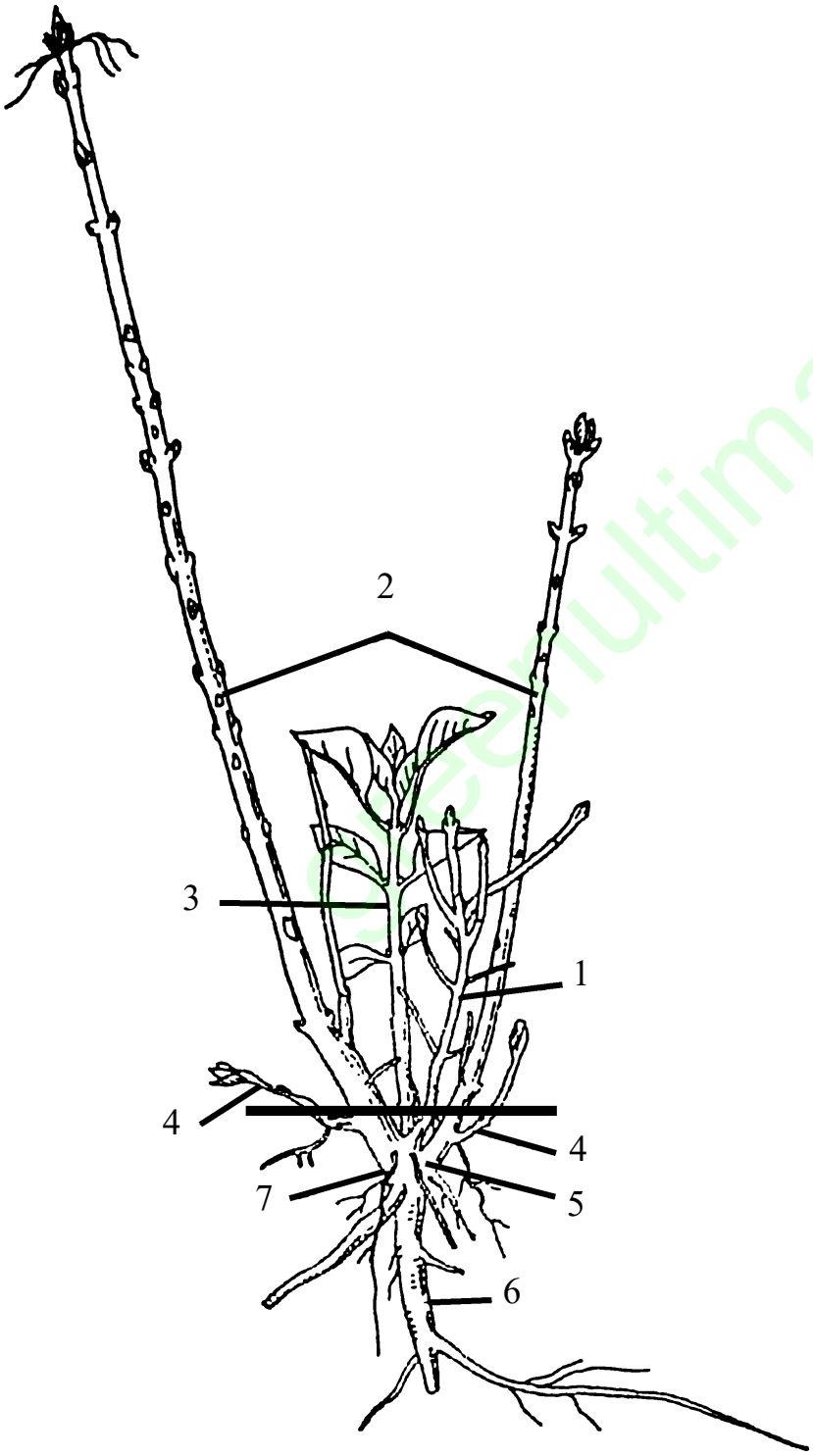

Строение двухлетнего ветвящегося саженца сирени в конце периода вегетации

1. Главный побег.
2. Боковые побеги 2-го порядка.
3. Боковой побег 3-го порядка.
4. Корневищные побеги 3-го порядка.
5. Корневая шейка.
6. Главный корень.
7. Придаточный корень на базальной части побега 2-го порядка.

greenultimatum.ru

Верхняя часть главного побега двухлетнего неветвящегося саженца сирени:

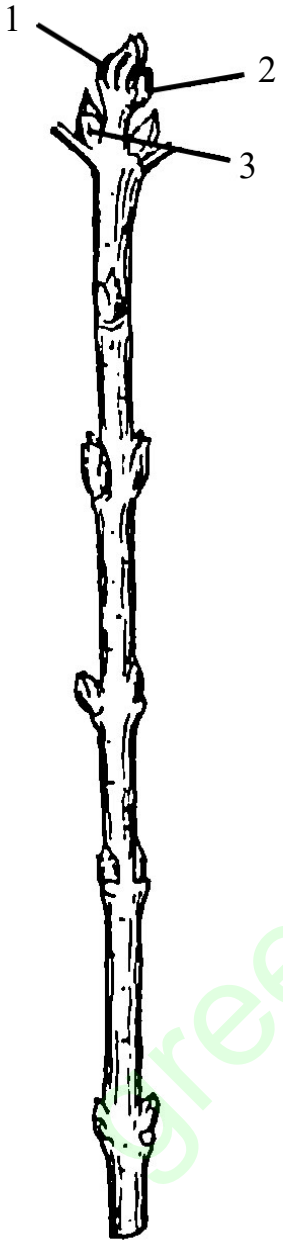

1. Верхушечная почка.
2. Дочерняя почка верхушечной.
3. Верхние боковые почки.

Нижняя часть главного побега двухлетнего неветвящегося саженца сирени:

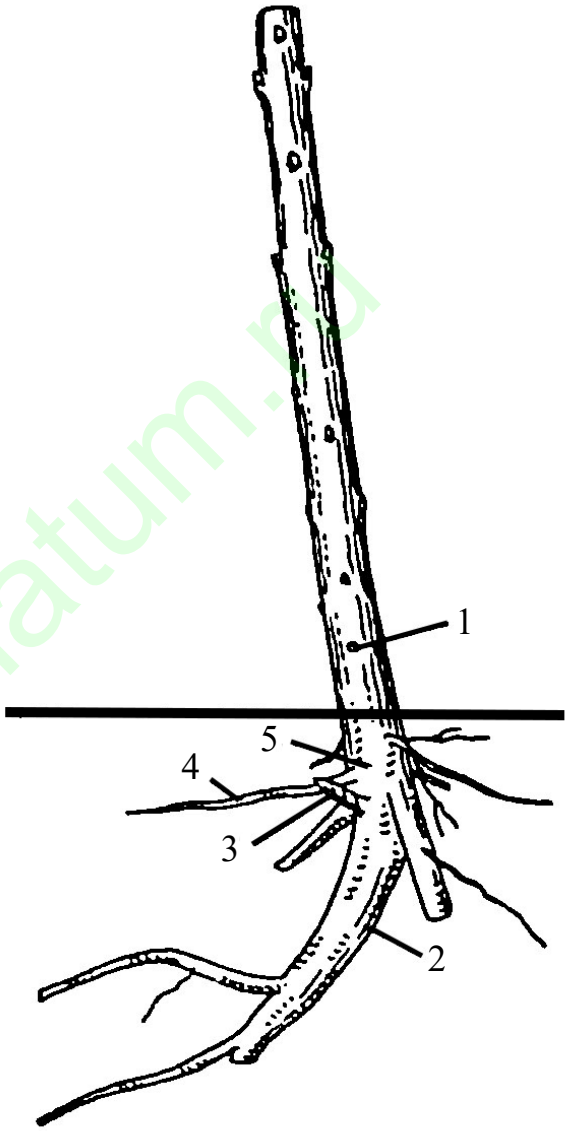

1. Почка в пазухе семядоли.
2. Главный корень.
3. Корневищный побег 2-го порядка, отрастающий от корневой шейки.
4. Придаточный корень на корневой шейке.
5. Корневая шейка.

greenultimatum.ru

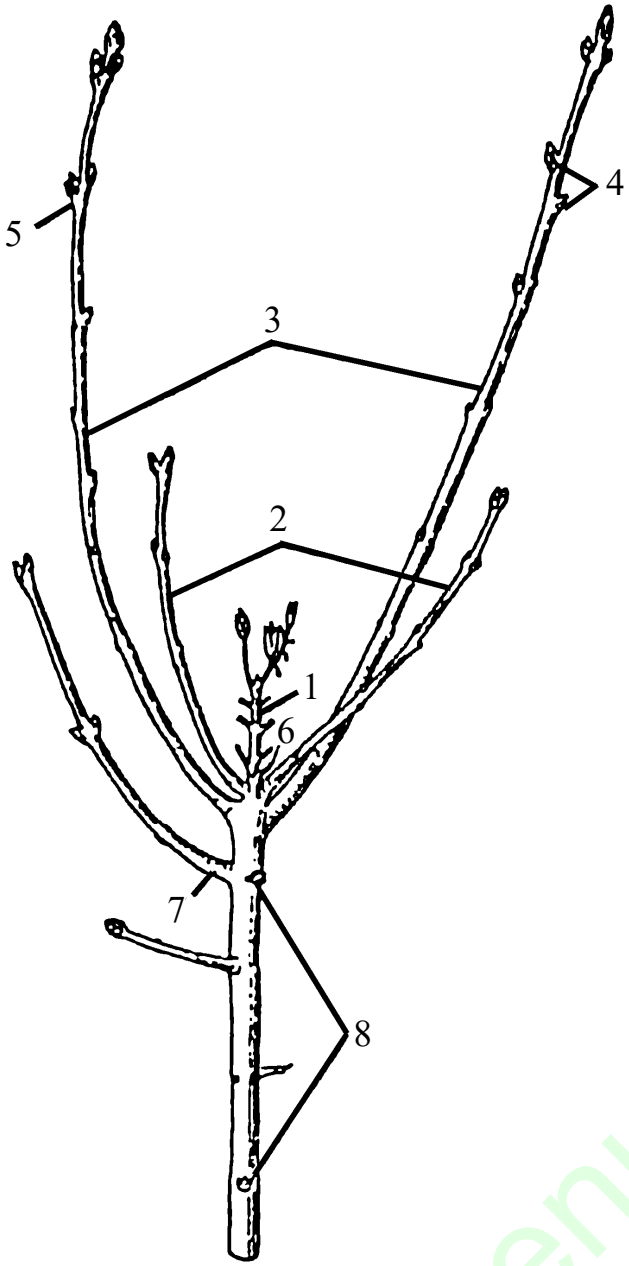

Побег сирени 2-го порядка в первый год цветения

1. Соцветие из верхушечной почки.
2. Ростовые побеги из дочерних верхушечных почек.
3. Побеги из верхней пары боковых почек.
4. Боковые почки, расположенные очередно.
5. Тройные почки в узле.
6. Отмерший верховой лист у основания соцветия.
7. Низовые чешуевидные листья в нижней части однолетнего побега.
8. Спящие дочерние почки.

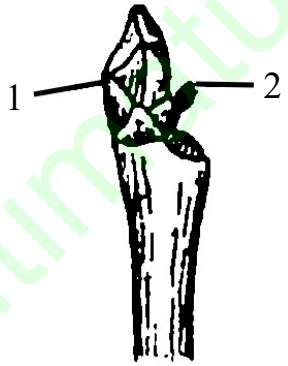

Верхняя часть однолетнего побега на взрослом кусте сирени

1. Верхняя боковая почка.
2. Копьецо.

Строение почки у сирени обыкновенной:

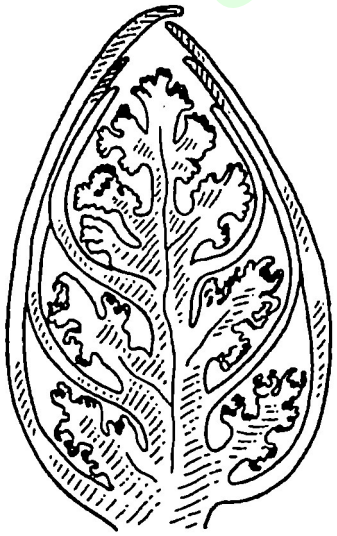

Строение почки у сирени венгерской:

greenultimatum.ru

Примеры привоя сирени

Привой сирени обыкновенной:



Привой сирени престон (сорт Дездемона):

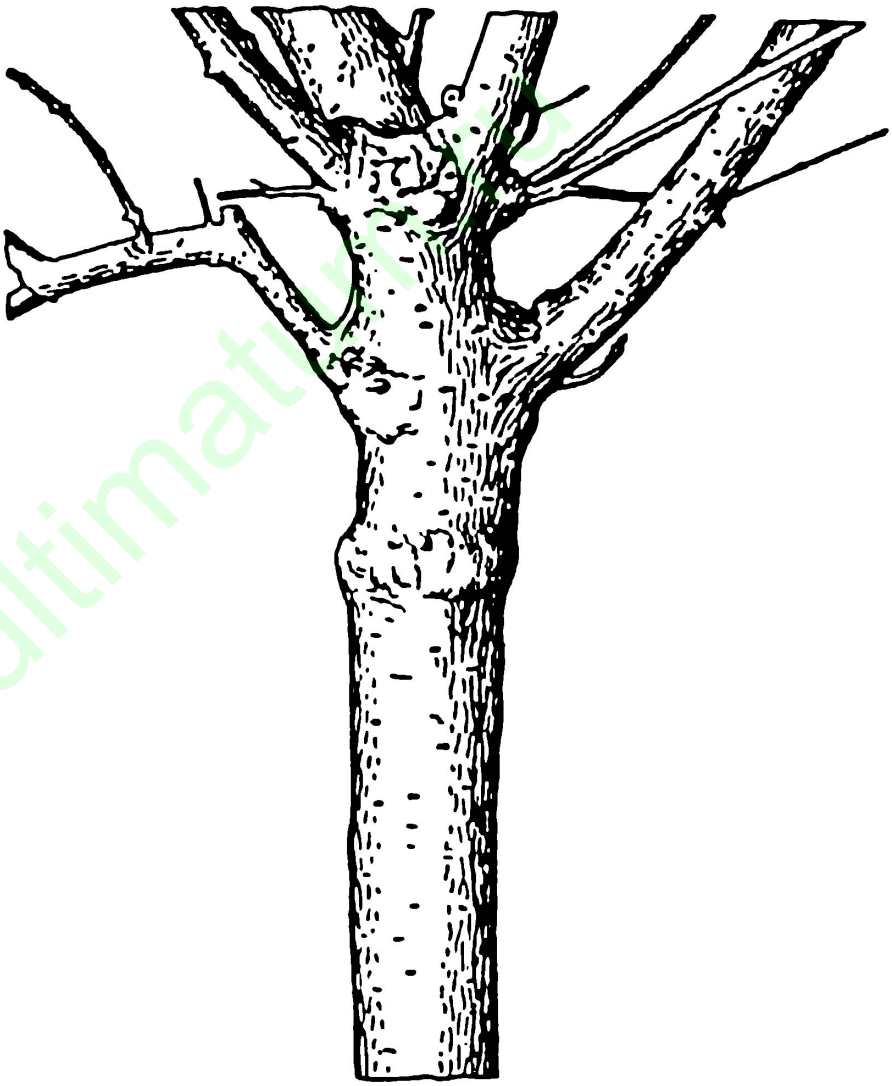

greenultimate.pro

Способы прививки сирени

Окулировка сирени вприклад по Н. И. Кичунову:

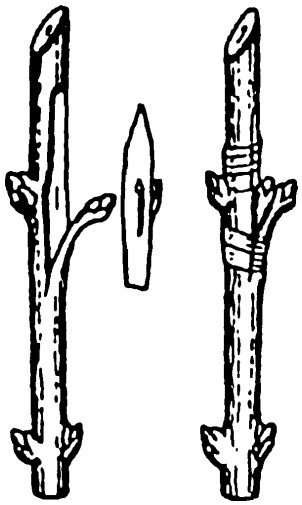

Веточки, подготовленные для прививки по Л. А. Колесникову:

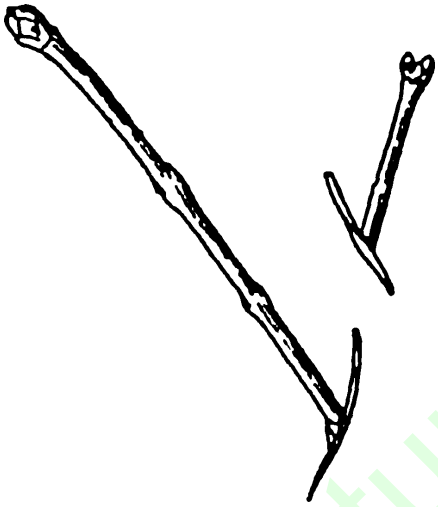

Боковая прививка за кору по Н. И. Кичунову:

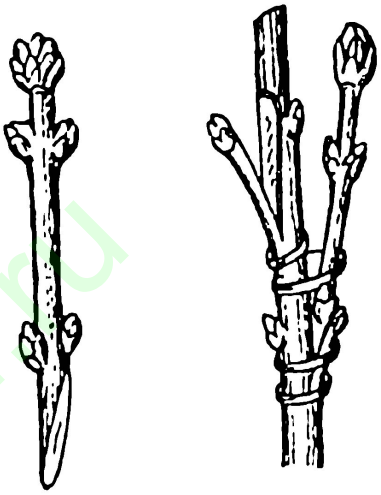

Копулировка черенком:

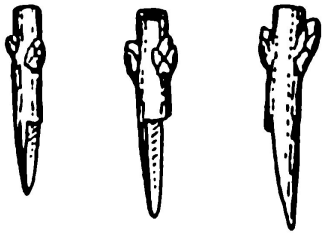

черенки, подготовленные для копулировки



прививка за кору без разреза коры

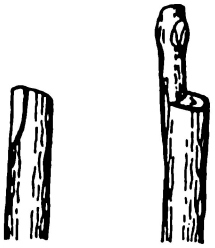

копулировка седлом

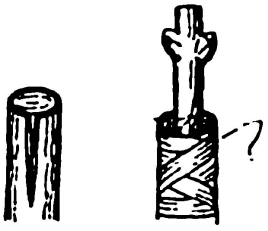

прививка за кору с разрезом коры

Прививка зеленым черенком по Н. И. Кичунову:



инкрустация или "козья ножка"



боковая прививка за кору

greenultimatum.ru

Зимняя прививка сирени копулировкой

Подготовка подвоя:

Подвой с обрезанной надземной частью

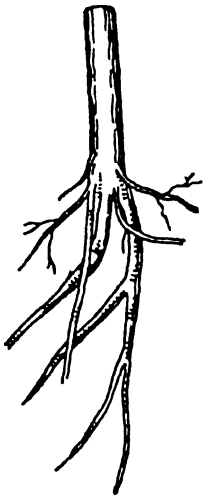

Косой срез на пеньке подвоя

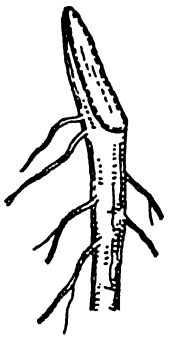

Поперечный расщеп среза

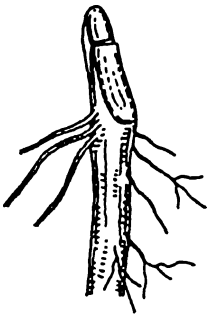

Подготовка привоя:

Побег сирени (черточками показаны места нарезки черенков)

Срезанный черенок для прививки

Косой срез с расщепом на черенке

Соединение привоя и подвоя:

Вид копулянта сбоку, расщепы заходят друг за друга

При различной толщине привоя и подвоя камбиальные ткани должны совпадать хотя бы с одной стороны

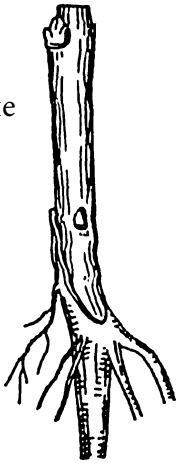

Обвязанный копулянт

greenultimatum.ru

Формирование саженцев сирени в питомнике

1-й год

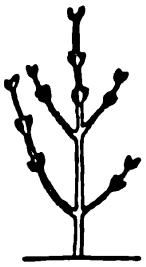

2-й год

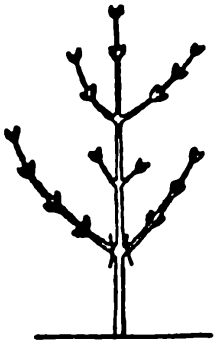

3-й год

Формирование саженцев сирени кустовой формы

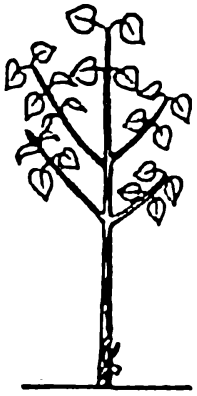

4-й год

5-й год (весна)

5-й год (осень)

Формирование саженцев штамбовой формы

6-й год (весна)



6-й год (осень)

6-й год (весна)

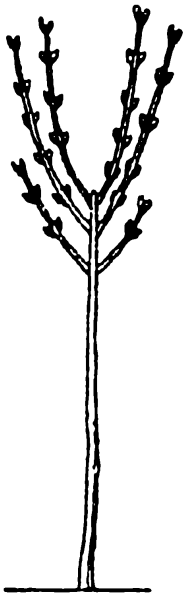

6-й год (осень)

Отведение побегов сирени:

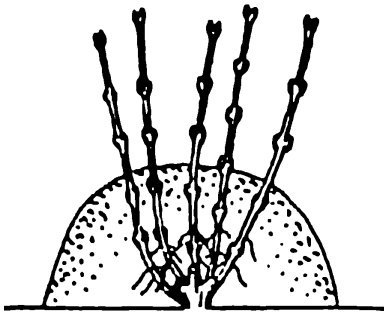

далемский способ

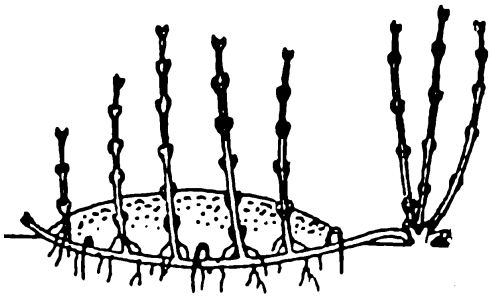

китайский способ

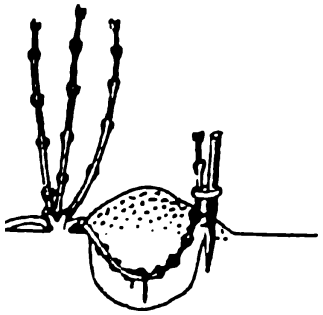

простое отведение

greenultimatum.ru

При использовании данных материалов ссылка на greenultimatum.ru обязательна